

**REBUS**

6

Derrière ce petit rébut ce cache le mot mystère n°6, parviendras-tu à le trouver?



5

Décode le mot n°5 grâce à l'alphabet codé !



**DEVINETTE**

7

Bravo c'est la dernière étape !

Que mesure-t-on avec un sablier ?



Mon premier relie la tête au corps.

Mon second est avant le chiffre 2.

Mon tout est à l'angle d'une pièce.

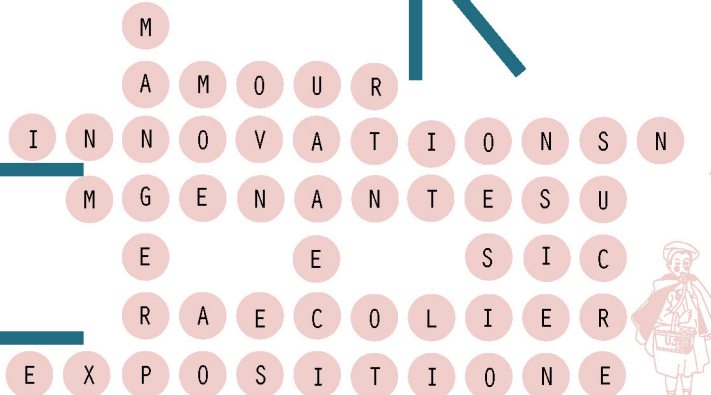
1

a. Trouve la réponse de cette charade  
b. Inscris le mot trouvé dans le petit texte.

**CHARADE**

*J'ai fais 4 . 1 ..... pour symboliser les . 2 .....  
Les 52 . 3 ..... représentent les . 4 .....  
Et enfin, les 24 . 5 ..... illustrent les . 6 ..... d'une journée.  
J'ai fais ça car mon plus grand nêve c'est  
que le petit LU traverse le . 7 .....*

**MOTS FLECHES**



4

a. Retrouve les mots cachés.

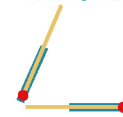
- Nantes
- Écolier
- Sucre
- Innovation
- Exposition
- Amour
- Manger

b. Les lettres restantes te donneront le mot mystère n°4 !


3

a. Munis-toi de 13 allumettes.  
b. Tente de placer le bout rouge d'une allumette sur les traits bleus pour découvrir le mot qui s'y cache.

**ENIGME**



exemple



1. Pâtisserie dure et sèche.
2. Prénom du créateur du petit-beurre.
3. Il y en avait deux de 35m de haut à côté de l'usine.
4. Ville où est né LU.
5. Bâtiments destinés à la production industrielle.
6. À quoi correspond le «L» des initiales LU ?

2

a. Complète le mot croisé.  
b. Les biscuits en couleur te donnent le mot mystère n°2.

**CROISES**